

CARMIGNAC PORTFOLIO INVESTISSEMENT

TEILFONDS SICAV NACH LUXEMBURGISCHEM RECHT

Empfohlene Mindestanlage-dauer: **5** JAHRE



LU0992625839

Monatsbericht - 30/12/2022

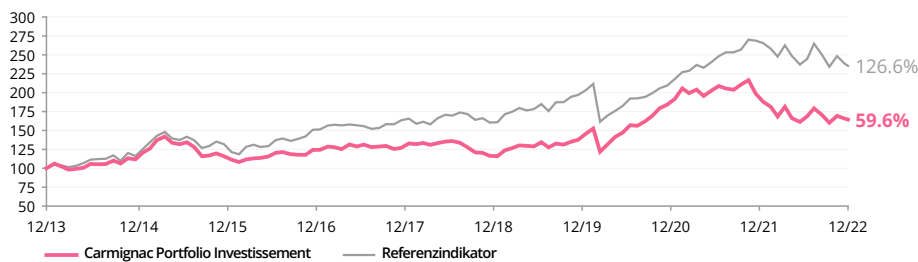
ANLAGEZIEL

Ein Aktienfonds, der ein Exposure in internationalen Unternehmen bietet, die in einer sich wandelnden globalen Welt erfolgreich sind. Es wird ein Top-down-Ansatz mit dem Ziel eingesetzt, vielversprechende dynamische Marktentwicklungen und Trends zu identifizieren. Für die Titelauswahl findet anschließend ein auf Fundamentalanalysen beruhender Bottom-up-Ansatz Anwendung. Ziel des Fonds ist es, seinen Referenzindikator, den MSCI AC WORLD, über einen empfohlenen Anlagehorizont von fünf Jahren zu übertreffen.

WERTENTWICKLUNGEN

Die Wertentwicklung der Vergangenheit ist keine Garantie für die zukünftige Wertentwicklung. Die hier dargestellte Performance des Fonds beinhaltet alle jährlich auf Fondsebene anfallenden Kosten. Um den dargestellten Anlagebetrag von EUR 100 zu erreichen, hätte ein Anleger bei Erhebung eines Ausgabeaufschlags von 4% 104.0 EUR aufwenden müssen. Eventuell beim Anleger anfallende Depotgebühren würden das Anlageergebnis mindern.

ENTWICKLUNG DES FONDS UND DES INDIKATORS SEIT SEINER AUFLAGE (%) (Basis 100 – nach Abzug von Gebühren)



KUMULIERTE UND ANNUALISIERTE PERFORMANCE (zum 30/12/2022 - nach Abzug von Gebühren)

	Jährliche Wertentwicklungen (%)				Annualisierte Performance (%)		
	1 Jahr	3 Jahren	5 Jahren	seit 15/11/2013	3 Jahren	5 Jahren	seit 15/11/2013
F EUR Acc	-17.4	17.6	28.0	59.6	5.6	5.1	5.3
Referenzindikator	-13.0	18.3	45.2	126.6	5.8	7.7	9.4
Durchschnitt der Kategorie	-22.0	11.3	37.2	115.6	3.6	6.5	8.8
Ranking (Quartil)	1	2	3	4	2	3	4

Quelle: Morningstar für den Durchschnitt der Kategorie und die Quartile.

STATISTIKEN (%)

	1 Jahr	3 Jahren
Volatilität des Fonds	17.9	19.8
Volatilität des Indikators	16.2	18.7
Sharpe-Ratio	-1.0	0.3
Beta	1.0	1.0
Alpha	-0.1	-0.1

Berechnung: wöchentlich

VAR

VaR des Portfolios	13.3%
VaR der Benchmark	11.4%

MONATLICHER BRUTTO-PERFORMANCEBEITRAG

Aktienportfolio	-5.7%
Devisen Derivate	0.0%
OGAW	-0.1%
Summe	-5.9%
<i>Gross monthly performance</i>	



D. Older

KENNZAHLEN

Bruttoaktienquote	96.4%
Nettoaktienquote	96.4%
Anzahl Aktien	63
Active Share	85.4%

PROFIL

Domizil: Luxemburg
Ertragsverwendung: Thesaurierung
Fondstyp: UCITS
Rechtsform: SICAV
Name der SICAV: Carmignac Portfolio
Geschäftsjahresende: 31/12
Zeichnung/Rücknahme: Werktag
Orderannahmefrist: vor 15:00 Uhr (MEZ/MESZ)
Auflegungsdatum des Fonds: 15/11/2013
Datum des ersten NAV: 15/11/2013
Notierungswährung: EUR
Verwaltetes Vermögen des Fonds: 256M€ / 273M\$⁽¹⁾
Morningstar Kategorie™: Global Large-Cap Growth Equity

FONDSMANAGER

David Older seit 14/09/2018

REFERENZINDIKATOR

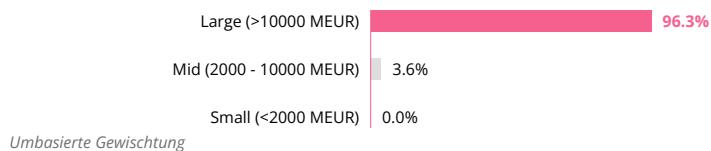
MSCI ACWI (USD) (Vierteljährlich neu gewichtet).

CARMIGNAC PORTFOLIO INVESTISSEMENT

PORTFOLIOSTRUKTUR

Aktien	96.4%
Industriestaaten	87.7%
Nordamerika	53.7%
Asien - Pazifik	0.9%
Europa	33.1%
Schwellenländer	8.8%
Lateinamerika	0.9%
Asien	7.9%
Liquidität, Einsatz von Bargeldbestand und Derivate	3.6%

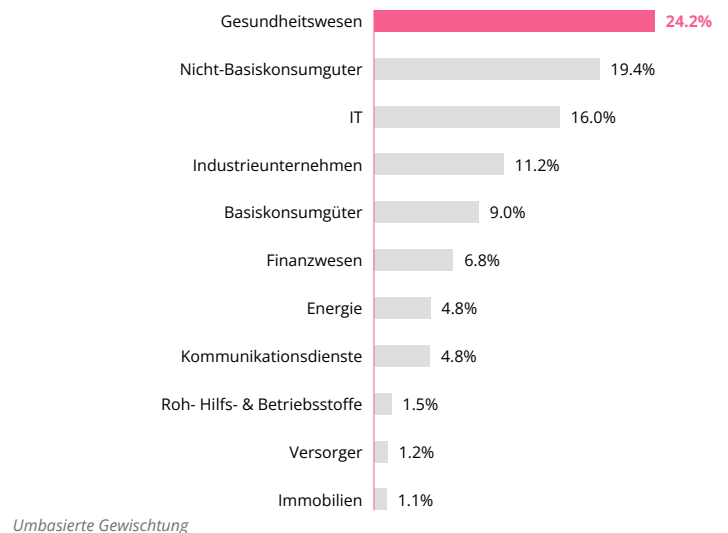
MARKTKAPITALISIERUNG



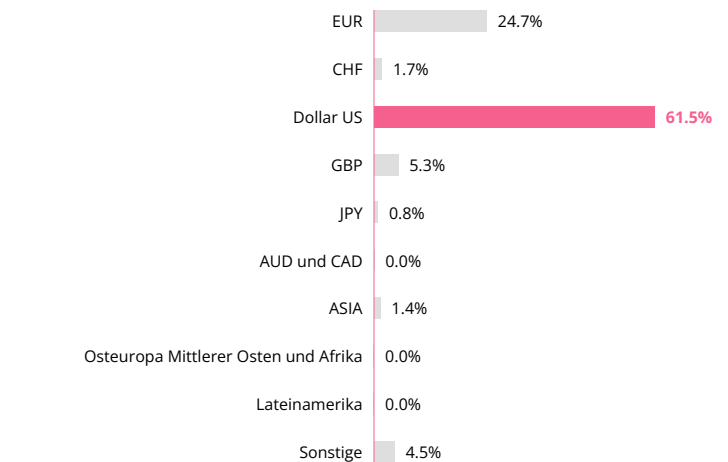
TOP TEN POSITIONEN

Name	Land	Sektor	%
ORACLE	USA	IT	4.4%
HERMES INTERNATIONAL	Frankreich	Nicht-Basiskonsumgüter	4.2%
AIRBUS GROUP	Frankreich	Industrieunternehmen	3.4%
NOVO NORDISK AS	Dänemark	Gesundheitswesen	3.3%
STRYKER CORP	USA	Gesundheitswesen	3.3%
MICROSOFT CORP	USA	IT	3.2%
ELEVANCE HEALTH	USA	Gesundheitswesen	3.1%
S&P GLOBAL	USA	Finanzwesen	3.0%
ALIBABA GROUP HOLDING	China	Nicht-Basiskonsumgüter	2.9%
SCHLUMBERGER	USA	Energie	2.9%
Summe			33.7%

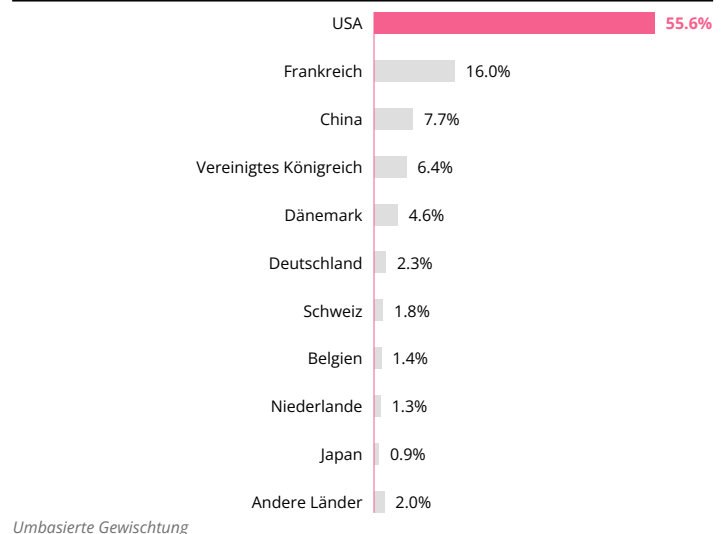
SEKTOREN



NETTODEISEN-EXPOSURE DES FONDS



REGIONEN



GLOSSAR

Alpha: Alpha misst die Performance eines Portfolios gegenüber seinem Referenzindikator. Ein negatives Alpha bedeutet, dass sich der Fonds weniger gut als sein Referenzindikator entwickelt hat (Beispiel: der Indikator hat innerhalb eines Jahres 10% erzielt, während der Fonds lediglich 6% erzielt hat: sein Alpha beträgt somit -4). Ein positives Alpha bedeutet, dass sich der Fonds besser als sein Referenzindikator entwickelt hat (Beispiel: der Indikator hat innerhalb eines Jahres 6% erzielt, während der Fonds 10% erzielt hat: sein Alpha beträgt somit 4).

Beta: Das Beta ist eine Kennzahl, welche die Beziehung zwischen den Schwankungen der Nettoinventarwerte des Fonds und den Wertschwankungen seines Referenzindikators angibt. Ein Beta von unter 1 bedeutet, dass der Fonds die Schwankungen des Indikators „abfedert“ (ein Beta von 0,6 bedeutet, dass der Fonds 6% erzielt, wenn der Indikator 10% erzielt, und 6% verliert, wenn der Indikator 10% verliert). Ein Beta von über 1 bedeutet, dass der Fonds die Schwankungen des Indikators „verstärkt“ (ein Beta von 1,4 bedeutet, dass der Fonds 14% erzielt, wenn der Indikator 10% erzielt, aber auch 14% verliert, wenn der Indikator 10% verliert). Ein Beta von unter 0 bedeutet, dass der Fonds umgekehrt auf die Schwankungen seines Indikators reagiert (ein Beta von -0,6 bedeutet, dass der Fonds 6% verliert, wenn der Indikator 10% erzielt und umgekehrt).

Börsenkaptalisierung: Wert, den eine Gesellschaft zu einem bestimmten Datum an der Börse besitzt. Sie wird errechnet, indem man die Anzahl der umlaufenden Aktien mit dem Kurs der Aktie multipliziert.

Duration: Die Duration einer Anleihe entspricht dem Zeitraum, nach dessen Ablauf ihre Rentabilität nicht mehr von Veränderungen des Zinssatzes beeinträchtigt wird. Die Duration ist gleichzusetzen mit der durchschnittlichen Laufzeit nach Abzinsung sämtlicher Cashflows (Zinsen und Kapital).

FCP: Investmentfonds (Fonds Commun de Placement).

High Yield: Anleihen oder Kredite, deren Rating aufgrund ihres höheren Ausfallrisikos unterhalb der Kategorie „Investment Grade“ liegt, werden als High Yield bezeichnet. Diese Titel werden in der Regel höher verzinst.

Investitionsgrad/Exposure: Der Investitionsgrad gibt die Höhe des investierten Vermögens an und wird in Prozent des Portfoliovermögens ausgedrückt. Das Exposure entspricht dem Investitionsgrad zuzüglich des Effekts der Derivatestrategien und bestimmt den Prozentsatz des realen Vermögens, das einem bestimmten Risiko ausgesetzt ist. Derivatestrategien können zum Ziel haben, das Exposure des Basiswerts zu erhöhen (Strategie der Dynamisierung) oder zu senken (Strategie der Immunisierung).

Investment Grade: Anleihen oder Kredite, denen von den Ratingagenturen ein Rating von AAA bis BBB- verliehen wurde, das einem in der Regel relativ niedrigen Ausfallrisiko entspricht, gehören der Investment Grade-Kategorie an.

Modifizierte Duration: Die modifizierte Duration einer Anleihe misst das Risiko, das aus einer gegebenen Veränderung des Zinssatzes resultiert. Eine modifizierte Duration von +2 bedeutet, dass bei einem plötzlichen Anstieg des Zinssatzes um 1% der Wert des Portfolios um 2% sinkt.

Nettoinventarwert: Preis eines Anteils (bei einem FCP) oder einer Aktie (bei einer SICAV).

Rating: Bei einem Rating handelt es sich um eine Bonitätseinstufung, anhand der die Qualität eines Kreditnehmers (Emittent des Schuldtitels) gemessen werden kann. Das Rating wird von Ratingagenturen veröffentlicht und bietet Anlegern verlässliche Informationen über das mit einem Schuldtitel verbundene Risikoprofil.

Sharpe-Ratio: Die Sharpe-Ratio misst die Überrendite gegenüber dem risikofreien Zinssatz, geteilt durch die Standardabweichung dieser Rendite. Es handelt sich somit um eine Kennzahl der inkrementellen Rendite je Risikoeinheit. Bei einer positiven Sharpe-Ratio wird das eingegangene Risiko umso höher vergütet, je höher die Sharpe-Ratio ist. Eine negative Sharpe-Ratio bedeutet nicht zwingend, dass das Portfolio eine negative Performance verzeichnet hat, sondern dass sich dieses schlechter als eine risikofreie Anlage entwickelt hat.

SICAV: Investmentgesellschaft mit variablem Kapital (Société d'Investissement à Capital Variable)

VaR: Der Value at Risk (VaR) stellt den maximalen potenziellen Verlust eines Anlegers aus einem Portfolio aus Finanzaktiva über eine bestimmte Haltedauer (20 Tage) und einen bestimmten Konfidenzintervall (99%) dar. Dieser potenzielle Verlust wird in Prozent des gesamten Portfoliovermögens ausgedrückt und ausgehend von einem Querschnitt aus historischen Daten (über einen Zeitraum von 2 Jahren) berechnet.

Volatilität: Schwankung des Kurses / der Notierung eines Titels, eines Fonds, eines Marktes oder eines Indikators über einen gegebenen Zeitraum, anhand der das mit einer Anlage verbundene Risiko gemessen werden kann. Sie wird anhand der Standardabweichung bestimmt, die sich aus der Quadratwurzel der Varianz ergibt. Die Varianz errechnet sich aus dem quadrierten Mittelwert der durchschnittlichen Abweichungen. Je höher die Volatilität ist, desto höher ist auch das mit dieser Anlage verbundene Risiko.

MERKMALE

Anteile	Datum des ersten NAV	Bloomberg	ISIN	SEDOL	CUSIP	WKN	Verwaltungsgebühr	Laufende Kosten ⁽¹⁾	Performancegebühr	Ausgabeaufschlag ⁽²⁾	Mindestanlage bei Erstzeichnung ⁽³⁾	Einjahresperformance (%)				
												30.12.21-30.12.22	30.12.20-30.12.21	30.12.19-30.12.20	28.12.18-30.12.19	29.12.17-28.12.18
A EUR Acc	20/11/2015	CARIAEC LX	LU1299311164	BYNZFD7	L1506T316	AZABAL	1.5%	1.79%	Ja	4%	—	-18.5	6.0	33.5	25.7	-14.3
A EUR Ydis	20/11/2015	CARIAED LX	LU1299311321	BYNZFF9	L1506T324	AZABAM	1.5%	1.8%	Ja	4%	—	-18.5	6.0	33.5	25.6	-14.3
E EUR Acc	20/11/2015	CARIEEC LX	LU1299311834	BYNZFH1	L1506T340	AZABAP	2.25%	2.55%	Ja	—	—	-19.1	5.2	32.6	25.0	-15.1
F EUR Acc	15/11/2013	CARPIFE LX	LU0992625839	BGP6T85	L1455N591	A1XCJX	0.85%	1.15%	Ja	4%	—	-18.0	6.7	34.2	26.4	-13.8
F USD Acc Hdg	15/11/2013	CARPIFU LX	LU0992626217	BH89BC6	L1455N633	A116N3	0.85%	1.15%	Ja	—	—	-15.9	7.3	36.0	29.5	-11.7

Variable Verwaltungsgebühr: 20% der Outperformance, wenn die Wertentwicklung die Wertentwicklung des Referenzindikators seit Jahresbeginn übertrifft und keine Underperformance in der Vergangenheit ausgeglichen werden muss. (1) Die laufenden Kosten basieren auf den Werten des vergangenen Geschäftsjahrs. Sie können von Jahr zu Jahr schwanken und schließen die an die Wertentwicklung des Fonds gebundenen Gebühren und die Transaktionskosten nicht ein. (2) Der Vertriebsstelle zufließende Zeichnungsgebühren. Es fällt keine Rücknahmegebühr an. (3) Bitte nutzen Sie den Verkaufsprospekt für nähere Angaben zu den Mindestfolgezeichnungsbeträgen. Der Verkaufsprospekt ist auf folgender Website erhältlich: www.carmignac.com.

HAUPT RISIKEN DES FONDS

AKTIENRISIKO: Änderungen des Preises von Aktien können sich auf die Performance des Fonds auswirken, deren Umfang von externen Faktoren, Handelsvolumen sowie der Marktkapitalisierung abhängt. **WÄHRUNGSRISIKO:** Das Währungsrisiko ist mit dem Engagement in einer Währung verbunden, die nicht die Bewertungswährung des Fonds ist. **RISIKO IN VERBINDUNG MIT DER VERWALTUNG MIT ERMESSENSPIELRAUM:** Die von der Verwaltungsgesellschaft vorweggenommene Entwicklung der Finanzmärkte wirkt sich direkt auf die Performance des Fonds aus, die von den ausgewählten Titeln abhängt.

Der Fonds ist mit einem Kapitalverlustrisiko verbunden.

WICHTIGE RECHTLICHE INFORMATIONEN

Quelle: Carmignac, Stand 30/12/2022. Copyright: In dieser Präsentation enthaltene Daten sind ausschließliches Eigentum der jeweiligen Eigentümer laut Angabe auf jeder Seite. Seit dem 01/01/2013 werden die Referenzindikatoren für Aktien inklusive reinvestierender Dividenden berechnet. Dieses Dokument darf weder ganz noch teilweise ohne vorherige Genehmigung durch die Verwaltungsgesellschaft reproduziert werden. Es stellt weder ein Zeichnungsangebot noch eine Anlageberatung dar. Für bestimmte Personen oder Länder kann der Zugang zum Fonds beschränkt sein. Er darf insbesondere weder direkt noch indirekt einer „US-Person“ wie in der US-amerikanischen „S Regulation“ und/oder im FATCA definiert bzw. für Rechnung einer solchen US-Person angeboten oder verkauft werden. Der Fonds ist mit einem Kapitalverlustrisiko verbunden. Die Risiken und Kosten sind in den Basisinformationsblatt (KID) beschrieben. Das Kundeninformationsdokument ist dem Zeichner vor der Zeichnung auszuhändigen. Die Verwaltungsgesellschaft kann den Vertrieb in Ihrem Land jederzeit einstellen. Für Deutschland: Die Prospekte, KID und Jahresberichte des Fonds stehen auf der Website www.carmignac.de zur Verfügung und sind auf Anforderung bei der Verwaltungsgesellschaft bzw. Die Wesentlichen Anlegerinformationen sind dem Zeichner vor der Zeichnung auszuhändigen. Die Anleger können eine Zusammenfassung ihrer Rechte auf Deutsch unter dem folgenden Link abrufen Absatz 6: https://www.carmignac.de/de_DE/article-page/verfahrenstechnische-informationen-1760 Für Österreich: Die Prospekte, KID und Jahresberichte des Fonds stehen auf der Website www.carmignac.at zur Verfügung und sind auf Anforderung bei der Erste Bank der österreichischen Sparkassen AG OE 01980533/Produktmanagement Wertpapiere, Petersplatz 7, 1010 Wien, erhältlich. Die Anleger können eine Zusammenfassung ihrer Rechte auf Deutsch unter dem folgenden Link abrufen Absatz 6: https://www.carmignac.at/de_AT/article-page/verfahrenstechnische-informationen-1760 - In der Schweiz, die Prospekte, KID und Jahresberichte stehen auf der Website www.carmignac.ch zur Verfügung und sind bei unserem Vertreter in der Schweiz erhältlich, CACEIS (Switzerland), S.A., Route de Signy 35, CH-1260 Nyon. Die Zahlungsdienste ist CACEIS Bank, Montrouge, Zweigniederlassung Nyon / Schweiz Route de Signy 35, 1260 Nyon. Die Anleger können eine Zusammenfassung ihrer Rechte auf Deutsch unter dem folgenden Link abrufen Absatz 6: https://www.carmignac.ch/de_CH/article-page/verfahrenstechnische-informationen-1760. Die Bezugnahme auf bestimmte Werte oder Finanzinstrumente dient als Beispiel, um bestimmte Werte, die in den Portfolios der Carmignac-Fondspalette enthalten sind bzw. waren, vorzustellen. Hierdurch soll keine Werbung für eine Direktanlage in diesen Instrumenten gemacht werden, und es handelt sich nicht um eine Anlageberatung. Die Verwaltungsgesellschaft unterliegt nicht dem Verbot einer Durchführung von Transaktionen in diesen Instrumenten vor Veröffentlichung der Mitteilung. Die Portfolios der Carmignac-Fondspalette können ohne Vorankündigung geändert werden.

CARMIGNAC GESTION, 24, place Vendôme - F - 75001 Paris - Tél: (+33) 01 42 86 53 35
Von der AMF zugelassene Portfolioverwaltungsgesellschaft

Aktiengesellschaft mit einem Grundkapital von 15.000.000 Euro - Handelsregister Paris B 349 501 676
CARMIGNAC GESTION Luxembourg, City Link - 7, rue de la Chapelle - L-1325 Luxembourg - Tel: (+352) 46 70 60 1
Tochtergesellschaft der Carmignac Gestion - Von der CSSF zugelassene Investmentfondsverwaltungsgesellschaft
Aktiengesellschaft mit einem Grundkapital von 23.000.000 Euro - Handelsregister Luxembourg B67549

MARKETING-ANZEIGE - Bitte lesen Sie den KID /Prospekt bevor Sie eine endgültige Anlageentscheidung treffen.