



E. Carmignac

FACT SHEET
05/2018

Duración mínima recomendada de la inversión: **5 años**



Universo de inversión y objetivo

Fondo de renta variable internacional que se beneficia de la experiencia en macroeconomía, una gestión activa y una asignación de activos sin límites sectoriales, geográficos ni de capitalización. Su objetivo es batir a su índice durante un mínimo de 5 años. Al menos un 60 % del activo está expuesto constantemente a los mercados de renta variable. Así, sus principales motores de rentabilidad son la renta variable, las divisas y, en ocasiones, la renta fija.

Tasa de inversión Renta Variable: 96.31%	Tasa de exposición: 88.60%
Sensibilidad: 0.00	

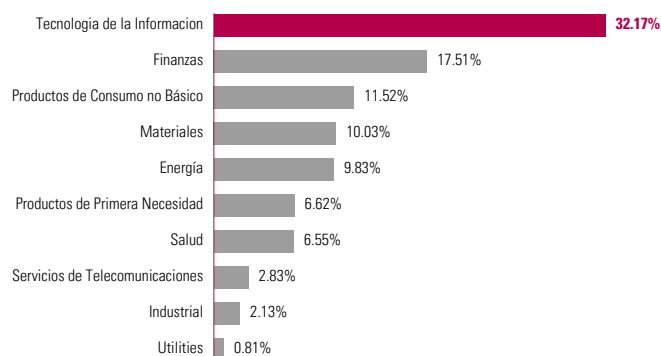
PERFILAR

- **Fecha de lanzamiento del Fondo:** 26/01/1989
- **Gestor del fondo:** Edouard Carmignac desde 26/01/1989
- **Fund AUM:** 4457M€ / 5202M\$⁽¹⁾
- **Domicilio:** Francia
- **Indicador de referencia:** MSCI ACWI (EUR) (Dividendos netos reinvertidos)
- **Divisa de denominación:** EUR
- **Tipo de fondo:** UCITS
- **Forma jurídica:** FCP
- **Cierre del ejercicio fiscal:** 31/12
- **Suscripción/reembolso:** Día hábil
- **Hora límite para el procesamiento de la orden:** antes de las 18:00 h. (CET/CEST)
- **Categoría Morningstar™:** Global Large-Cap Growth Equity

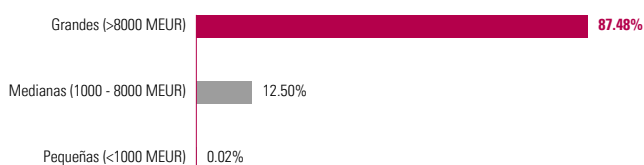
Asignación de activos

	05/18	04/18	12/17
Renta variable	96.31%	94.02%	94.61%
Países desarrollados	74.92%	71.69%	73.83%
América del Norte	56.63%	53.52%	55.44%
Europa	18.29%	18.17%	18.40%
Países emergentes	21.39%	22.33%	20.78%
América Latina	6.83%	7.92%	8.82%
Asia	13.45%	13.35%	10.99%
Europa del Este	1.11%	1.07%	0.97%
Efectivo, operaciones de tesorería y operaciones sobre derivados	3.69%	5.98%	5.39%

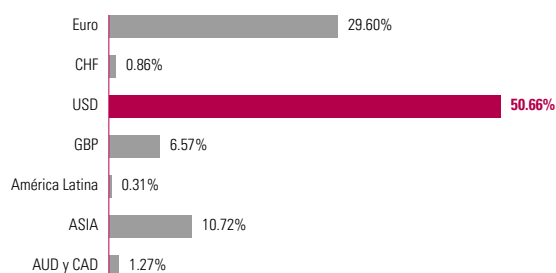
Desglose por sector



Desglose por capitalización



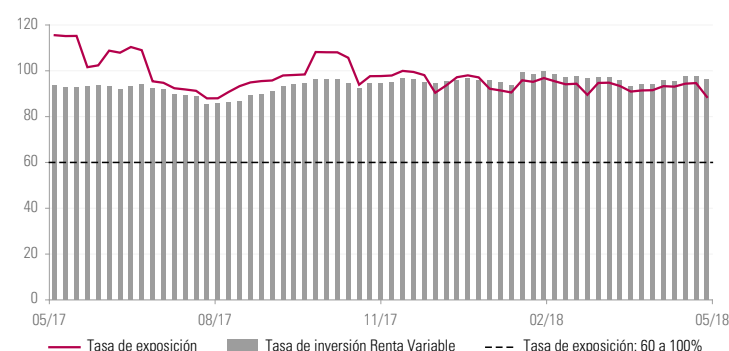
Exposición neta por divisa del Fondo



Principales posiciones

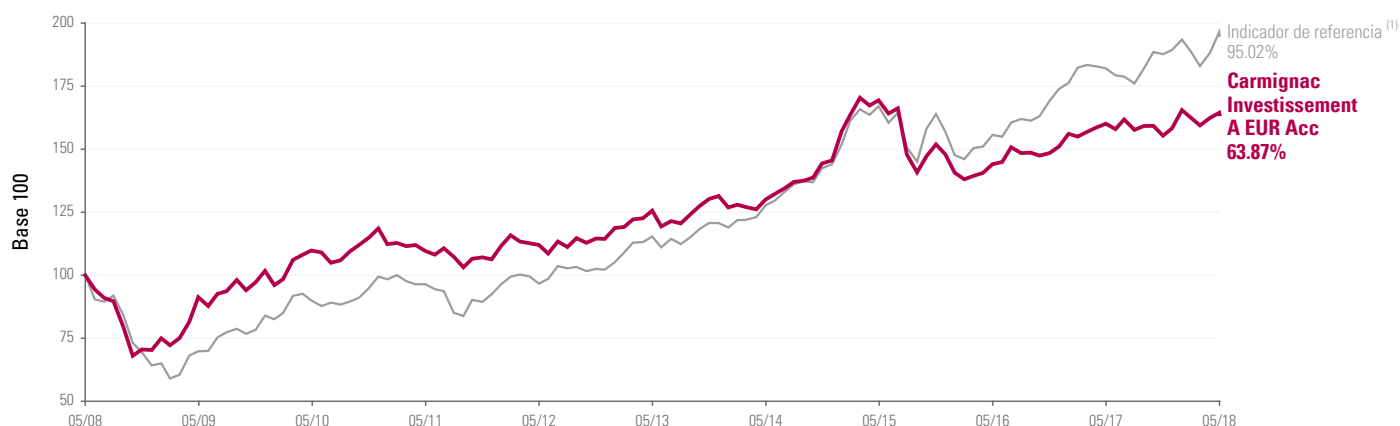
Nombre	País	Sector	%
FACEBOOK INC	Estados Unidos	Tecnología de la Información	4.09%
AMAZON.COM INC	Estados Unidos	Productos de Consumo no Básico	3.75%
HERMES INTERNATIONAL	Francia	Productos de Consumo no Básico	3.59%
INTERCONTINENTAL EXCHANGE	Estados Unidos	Finanzas	3.21%
HDFC BANK	India	Finanzas	3.02%
PIONEER NAT. RESOURCES	Estados Unidos	Energía	2.99%
EOG RESOURCES	Estados Unidos	Energía	2.64%
HSBC HOLDINGS	Reino Unido	Finanzas	2.54%
HANGZHOU HIKVISION DIGITAL-A	China	Tecnología de la Información	2.53%
MERCADOLIBRE INC	Argentina	Tecnología de la Información	2.53%
			30.89%

Evolución de la exposición Renta Variable desde 1 ano (2) Activos)



* Para la clase de participación Carmignac Investissement A EUR Acc. Escala de riesgo del DFI (Datos fundamentales para el inversor). El riesgo 1 no implica una inversión sin riesgo. Este indicador podría evolucionar con el tiempo. (1) Tipo de cambio EUR/USD a 31/05/18. (2) Tasa de exposición a la renta variable = tasa de inversión en renta variable + exposición a derivados de renta variable

Evolución del Fondo y del Indicador desde 10 años



Rendimientos (%)	Rentabilidades acumuladas (%)				Rentabilidades anualizadas (%)		
	1 año	3 años	5 años	10 años	3 años	5 años	10 años
Carmignac Investissement A EUR Acc	2.68	-3.28	31.48	63.87	-1.10	5.62	5.06
Indicador de referencia ⁽¹⁾	7.74	16.76	69.91	95.02	5.29	11.18	6.90
Media de la categoría	9.97	17.60	71.29	95.31	5.55	11.36	6.92
Clasificación (cuartil)	4	4	4	4	4	4	4

(1) Indicador de referencia: MSCI ACWI (EUR) (Dividendos netos reinvertidos). Fuente: Morningstar para la media de la categoría y los cuartiles. Las rentabilidades históricas no garantizan rentabilidades futuras. La rentabilidad es neta de comisiones (excluyendo las eventuales comisiones de entrada aplicadas por el distribuidor)

Estadísticas (%)

	1 año	3 años
Volatilidad del fondo	10.44	10.75
Volatilidad del indicador	10.00	11.31
Ratio de Sharpe	0.29	-0.07
Beta	0.82	0.75
Alfa	-0.07	-0.41

VaR

VaR de fondo	7.74%
VaR del 'índice	7.42%

Contribución a la rentabilidad bruta mensual

Cartera de renta variable	3.87%
Derivados Renta variable	-0.11%
Divisas Derivados	-2.73%
Total	1.03%

Participaciones	Fecha del primer VL	Bloomberg	ISIN	SEDOL	CUSIP	WKN	Comisión fija de gestión	Derechos de entrada ⁽²⁾	Mínimo de suscripción inicial ⁽³⁾	Rentabilidad en un solo ejercicio (en %)					Rentabilidades acumuladas (%)		
										31.05.17	31.05.16	29.05.15	30.05.14	31.05.13	3 años	5 años	10 años
										31.05.18	31.05.17	31.05.16	29.05.15	30.05.14			
A EUR Acc	26/01/1989	CARINVT FP	FR0010148981	B06BJR6	F13871128	A0DP5W	1.5%	4%	1 participación	2.68	10.50	-14.64	30.38	4.35	-3.28	31.48	63.87
A EUR Ydis	19/06/2012	CARINDE FP	FR0011269182	B86RRB0	F1R51H178	A1JOKF	1.5%	4%	EUR 1000	2.69	10.49	-14.59	30.15	4.33	-3.23	31.30	—
A CHF Acc Hdg	19/06/2012	CARINAC FP	FR0011269190	BJ62CD9	F1R51H186	A1J1TG	1.5%	4%	CHF 50000000	2.14	9.76	-15.60	29.20	4.27	-5.51	27.19	—
E EUR Acc	01/07/2006	CARINVE FP	FR0010312660	B1G3NH7	F13871136	A0QYYN	2.25%	—	1 participación	1.90	9.71	-15.29	29.52	3.62	-5.43	26.81	50.88

Comisión variable de gestión: un 10% de la rentabilidad positiva superior al 10%. (2) Gastos de suscripción abonados a las entidades comercializadoras. Ningún gasto de reembolso aplicable. (3) Consulte el folleto en relación con los importes mínimos de suscripción subsiguientes. El folleto está disponible en el sitio web www.carmignac.com.

GLOSARIO

Alfa: el coeficiente alfa mide la rentabilidad de una cartera con respecto a su índice de referencia. Un alfa negativo implica que el fondo ha registrado un comportamiento inferior al de su índice (por ejemplo, si el índice se ha anotado un avance del 10 % en un año y el fondo solo ha repuntado un 6 %, su alfa será de -4). Un alfa positivo implica que el fondo ha registrado mejor comportamiento que su índice (por ejemplo, si el índice se ha anotado un avance del 6 % en un año y el fondo se ha revalorizado un 10 %, su alfa será de 4).

Alto rendimiento o high yield: se trata de una obligación o instrumento de deuda con una calificación inferior a Investment Grade, debido a que su riesgo de impago es mayor. El rendimiento de estos títulos es, en general, más elevado

Beta: el coeficiente beta mide la relación existente entre las fluctuaciones de los valores liquidativos del fondo y las fluctuaciones de los niveles de su índice de referencia. Un coeficiente beta inferior a 1 indica que el fondo «amortigua» las fluctuaciones de su índice (una beta igual a 0,6 implica que el fondo se revaloriza un 6 % si el índice avanza un 10 %, y cae un 6 % si el índice retrocede un 10 %). Un coeficiente beta superior a 1 indica que el fondo «amplifica» las fluctuaciones de su índice (una beta igual a 1,4 significa que el fondo se revaloriza un 14 % cuando el índice avanza un 10 %, pero cae también un 14 % cuando el índice retrocede un 10 %). Un coeficiente beta inferior a 0 indica que el fondo reacciona de forma inversa a las fluctuaciones de su índice (una beta igual a -0,6 significa que el fondo retrocede un 6 % cuando el índice avanza un 10 % y a la inversa).

Calificación crediticia: la calificación crediticia es la calificación financiera que permite medir la solvencia del prestatario (emisor de la obligación). Dicha calificación la publican las agencias de calificación crediticia, y ofrece al inversor información fiable sobre el perfil de riesgo asociado a un instrumento de deuda.

Capitalización: valor de una compañía en el mercado de valores en un momento determinado. Se obtiene multiplicando el número de acciones de una firma por su cotización bursátil.

Duración: la duración de una obligación corresponde al periodo después de que su rentabilidad no se ve afectada por las variaciones de los tipos de interés. La duración se entiende como la vida media actualizada de todos los flujos (interés y capital).

FCP: fondo de inversión colectiva.

Investment Grade: se trata de una obligación o instrumento de deuda con una calificación que oscila entre AAA y BBB-, otorgada por las agencias de calificación, que indica un riesgo de impago relativamente bajo en términos generales.

Ratio de Sharpe: el ratio de Sharpe mide el excedente de rentabilidad en relación con los tipos sin riesgo dividido entre la desviación típica de esa rentabilidad. Se trata de un indicador de la rentabilidad marginal por unidad de riesgo. Si el ratio de Sharpe es positivo, cuanto mayor sea el ratio, más se remunerará el riesgo. Un ratio de Sharpe negativo no implica necesariamente que la cartera haya registrado una rentabilidad negativa, sino que la rentabilidad registrada es inferior a la de una inversión sin riesgo.

Rendimiento al vencimiento o yield to maturity: el rendimiento al vencimiento equivale al concepto de «tasa de rendimiento actuarial». Se trata del rendimiento que ofrece una obligación, en el momento del cálculo, en el supuesto de que el inversor la conserve hasta su vencimiento.

Sensibilidad: la sensibilidad de una obligación mide el riesgo que comporta una determinada variación en los tipos de interés. Una sensibilidad a los tipos de interés de +2 significa que, para un alza repentina del 1 % en los tipos, el valor de la cartera descendería un 2 %

SICAV: sociedad de inversión de capital variable.

Tasa de inversión / de exposición: la tasa de inversión corresponde al volumen de activos invertidos expresado como porcentaje de la cartera. La tasa de exposición corresponde a la tasa de inversión, a la que se añade el impacto de las estrategias con derivados. La tasa de exposición equivale al porcentaje real del activo expuesto a un determinado riesgo. Las estrategias con derivados pueden tener como objetivo aumentar la exposición (estrategia de dinamización) o reducir la exposición (estrategia de inmunización) del activo subyacente.

Valor liquidativo: precio de una participación (en un fondo de inversión colectiva) o de una acción (en una SICAV).

VaR: el valor en riesgo o Value at Risk (VaR) representa la pérdida potencial máxima de un inversor sobre el valor de una cartera de activos financieros en relación con un horizonte de inversión (20 días) y un intervalo de confianza (99 %). Esta pérdida potencial se expresa como porcentaje del patrimonio total de la cartera. Se calcula a partir de una muestra de datos históricos (en un periodo de 2 años).

Volatilidad: rango de variación del precio/cotización de un título, un fondo, un mercado o un índice que permite medir la magnitud del riesgo en un periodo determinado. La volatilidad se calcula en función de la desviación típica obtenida con la raíz cuadrada de la varianza. La varianza es la media aritmética del cuadrado de las desviaciones respecto a la media. Cuanto mayor sea la volatilidad, mayor será el riesgo.

Información legal importante

Fuente: Carmignac a 31/05/18. Derechos de autor: Los datos publicados en esta presentación pertenecen exclusivamente a sus titulares, tal y como se mencionan en cada página. Desde el 01/01/2013, los indicadores de renta variable se calculan con los dividendos netos reinvertidos. Este documento no puede reproducirse ni total ni parcialmente sin la autorización previa de la sociedad gestora. La información contenida en él puede ser parcial y puede modificarse sin previo aviso. No constituye una oferta de suscripción ni un consejo de inversión. El acceso a los Fondos puede ser objeto de restricciones para determinadas personas o en determinados países. Los Fondos no están registrados en Norteamérica ni en Sudamérica. No han sido registrados de conformidad con la US Securities Act of 1933 (ley estadounidense sobre valores). No pueden ofrecerse o venderse ni directa ni indirectamente a beneficio o por cuenta de una «persona estadounidense» (U.S. person) según la definición contenida en la normativa estadounidense «Regulation S» y/o FATCA. Los fondos no garantizan la preservación del capital. Los riesgos y los gastos se describen en el documento de datos fundamentales para el inversor (DFI). El folleto, el DFI, los estatutos de la sociedad o el reglamento de gestión y los informes anuales de los Fondos se pueden obtener a través de la página web www.carmignac.com/es, mediante solicitud a la sociedad. Antes de la suscripción, se debe hacer entrega al suscriptor del DFI y una copia del último informe anual. Para España: Los Fondos se encuentran registrados ante la Comisión Nacional del Mercado de Valores de España, con los números 385.

¿Qué riesgos conlleva?

Renta Variable: Las variaciones de los precios de las acciones cuya amplitud depende de los factores económicos externos, del volumen de los títulos negociados y del nivel de capitalización de la sociedad pueden influir negativamente en la rentabilidad del Fondo. Tipo de cambio: El riesgo de cambio está vinculado a la exposición, por medio de inversiones directas o de instrumentos financieros a plazo, a una divisa distinta de la divisa de valoración del Fondo. Tipo de interés: El riesgo de tipo de interés se traduce por una disminución del valor liquidativo en caso de variación de los tipos de interés. Gestión discrecional: La anticipación de la evolución de los mercados financieros efectuada por la Sociedad gestora tiene un impacto directo en la rentabilidad del Fondo que depende de los títulos seleccionados. El fondo no garantiza la preservación del capital.

CARMIGNAC GESTION, 24, place Vendôme - F - 75001 Paris - Tél : (+33) 01 42 86 53 35 -

Sociedad gestora de carteras autorizada por la AMF

Sociedad Anónima con un capital de 15 000 000 euros

Número de registro mercantil (RCS) Paris B 349 501 676

CARMIGNAC GESTION Luxembourg, City Link - 7, rue de la Chapelle - L-1325 Luxembourg - Tél : (+352) 46 70 60 1 -

Filial de Carmignac Gestion

Sociedad gestora de fondos de inversión autorizada por la CSSF. Sociedad Anónima con un capital de 23 000 000 euros

Número de registro mercantil (R.C.) Luxembourg B 67 549

MATERIAL PROMOCIONAL

